



Argusvlinder



Bruin zandoogje



Hooibeestje

ZANDOOGJES



Oranjetipje



Groot koolwitje




Klein koolwitje


WITJES




Citroenvlinder




Klein gaderd witje



Dagpauwoog



Kleine vos



Landkaartje - voorjaarsvorm

SCHOENLAPPERS



Atalanta



Landkaartje - zomervorm

Kijk naar de bovenkant van de vleugels

vleugels wit of geel?

ja

nee

vleugels bruin of oranje met 1 of meer zwart/witte stippen (●)?

ja

nee

vleugels blauw of oranje, vlinder heel klein?

ja

nee

vleugels oranje of bruin met verschillend gekleurde vlekken?

ja

nee

Je vlinder staat niet op deze zoekkaart.



Kleine vuurvliender



Heideblauwtje

BLAUWTJES

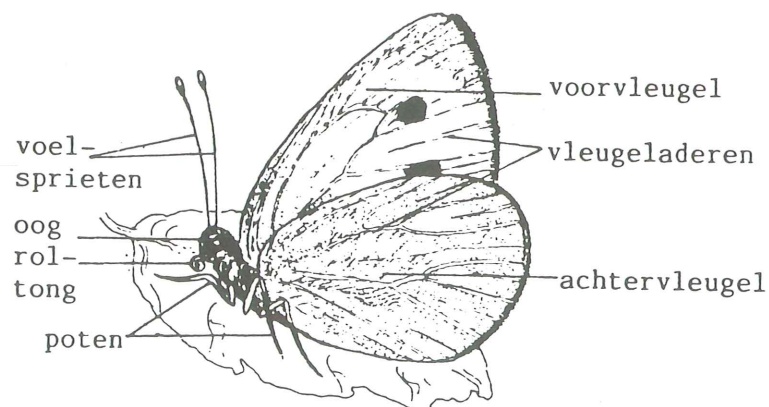


Icarusblauwtje



Vuilboomblauwtje

ZOEKKAART DAGVLINDERS



Op deze kaart staan foto's van dagvlinders die in Nederland vrij veel voorkomen. Een aantal van deze vlinders heb je vast wel eens gezien. Alle vlinders zijn op ware grootte afgebeeld.

Hierboven is een vlinder getekend.

Aan de kop zitten een paar ogen, een paar voel-sprieten en een roltong. Ruiken kunnen de vlinders met hun voelsprieten. De roltong gebruiken ze om honing uit bloemen te zuigen.

Vlinders hebben 6 poten.

Aan het lijf van de vlinder zitten 4 vleugels vast: 2 voorvleugels en 2 achtervleugels. Die vleugels zijn bedekt met honderden schubjes. Pak een vlinder nooit bij de vleugels vast, want dan blijven er vleugelschubjes aan je vingers kleven. Je beschadigt de vleugels daardoor, want die vleugelschubjes groeien nooit meer aan.

Door de vleugels lopen vleugeladeren. Deze vleugeladeren zorgen ervoor dat de vleugels stevig genoeg zijn om mee te kunnen vliegen.

Op de zoekkaart staan vlinders uit 4 vlinderfamilies: Witjes, Blauwtjes, Schoenlappers en Zandoogjes. Als je de naam van een vlinder op wilt zoeken, kun je het best eerst kijken bij welke familie hij hoort. Daarvoor gebruik je de tabel in het midden van de zoekkaart. Als je de familie gevonden hebt, kijk je naar de foto's van de vlinders van die familie.

Witjes

- Citroenvlinder
Van februari tot oktober kun je de Citroenvlinder op veel plaatsen zien vliegen. De vlinders leven bijna een jaar. 's Winters verstopten ze zich op een beschutte plaats, zoals holtes in bomen. De onderkant van de vleugels ziet er

bijna net zo uit als de bovenkant. Citroenvlinders zitten meestal met opgeklapte vleugels, zoals op de foto. Zijn naam heeft de Citroenvlinder te danken aan de gele kleur van zijn vleugels.

- Groot koolwitje

- Klein koolwitje

- Klein geaderd witje

Deze 3 vlinders vliegen van april tot oktober. Het Groot koolwitje is de grootste van de 3 en heeft zwarte vlekken op de vleugeltoppen. Bij het Klein koolwitje zijn deze vlekken grijs, net als bij het Klein geaderd witje. De vleugeladeren van het Klein geaderd witje zijn vooral op de onderkant van de vleugels goed te zien. Koolbladeren zijn een lekkernij voor de rupsen van de Koolwitjes.

- Oranjetipje

Deze vlinder heeft zijn naam te danken aan de oranje vlekken op de voorvleugel van het mannetje. Alleen in april en mei vliegt deze vlinder rond.

Blauwtjes

- Kleine vuurvlinder
Van april tot oktober kun je deze vlinder tegenkomen in wegbermen en op de heide.

- Heideblauwtje

Deze vlinder zie je niet zo vaak meer. Zoals de naam al zegt, vind je deze vlinder vooral op de heide. Van mei tot september vliegt het Heideblauwtje daar rond. De vleugels van het mannetje zijn blauw met een vrij brede bruine rand. Vrouwtjes hebben meestal bruine vleugels.

- Icarusblauwtje

In wegbermen kun je van mei tot november deze vlinder tegenkomen. Ook bij het Icarusblauwtje zijn de mannetjes blauw en de vrouwtjes bruin. De bruine rand langs de vleugels van het mannetje is meestal smaller dan bij het Heideblauwtje.

- Vuilboomblauwtje

Zowel het mannetje als het vrouwtje van het Vuilboomblauwtje zijn lichtblauw. Deze vlinder vliegt van maart tot oktober.

Schoenlappers

De rupsen van alle Schoenlappers op de zoekkaart zijn dol op brandnetels.

- Atalanta

Van mei tot oktober kun je in Nederland de Atalanta tegenkomen. 's Winters is het hier te koud voor deze vlinder; dan vind je hem alleen in de buurt van de Middellandse Zee. In het voorjaar vliegen er weer een heleboel Atalanta's van de Middellandse Zee naar Nederland. De vlinder heeft oranje strepen op de vleugels.

- Kleine vos

Van maart tot in oktober kun je deze vlinder bijna overal vinden. 's Winters zoeken de vlinders een donker en beschut plekje op, vaak in huis of in een schuur. Langs de rand van de vleugels van deze vlinder zie je allemaal blauwe vlekjes.

- Daggauwoog

Ook de Daggauwoog brengt de winter vaak in huizen en schuren door. Buiten vliegt deze vlinder rond van maart tot in oktober. Hij is goed te herkennen aan de grote blauwe oogvlekken op de vleugels.

- Landkaartje

Op de zoekkaart zie je 2 verschillende Landkaartjes: de voorjaarsvorm en de zomervorm. In april en mei vliegt de voorjaarsvorm rond: een oranje vlinder met bruine vlekken op de vleugels. De zomervorm is bruin met witte vlekken en is te vinden in juli, augustus en september. Het Landkaartje komt vooral voor langs bosranden.

Zandoogjes

De 3 soorten op de zoekkaart kun je vooral vinden in wegbermen. De rupsen van Zandoogjes eten gras.

- Argusvlinder

De Argusvlinder vliegt rond van mei tot oktober. Op elke voorvleugel zit één stip, op de achtervleugels zitten enkele stippen.

- Hooibeestje

Van mei tot oktober kun je het Hooibeestje

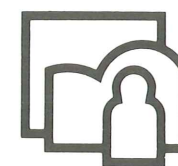
zien vliegen. De vlinder zit bijna altijd met zijn vleugels dichtgeklapt, zoals op de foto. De bovenkant van de vleugels is oranje. Op elke voorvleugel zit één stip.

- Bruin zandoogje

Het Bruin zandoogje vliegt van juni tot oktober. Net als bij het Hooibeestje zit op elke voorvleugel één stip.

Dagvlinders kun je zien vliegen op mooie dagen van maart tot en met november. Aan regen en koude hebben vlinders een hekel. Dan verstopten ze zich het liefst op een goed beschut plekje. Regen kan de vleugels van de vlinder beschadigen. Als het koud is, kunnen de vliegspieren de vleugels van de vlinder niet op en neer bewegen. Je ziet vlinders soms met uitgespreide vleugels in de zon zitten. De zonnestralen verwarmen de vliegspieren en na een tijdje kan de vlinder wegvliegen.

Dagvlinders vind je vooral op plaatsen waar veel bloemen bloeien. Uit die bloemen kan de vlinder honing drinken: hij gaat op een bloem zitten, rolt zijn roltong uit, steekt die in de bloem en zuigt de honing op.



Dienst
Groenvoorzieningen en
Milieueducatie



Bijlage van Tam Tam® (uitgave van het
Wereld Natuur Fonds) en Natuur van de
maand.